
	INSTITUCIÓN EDUCATIVA HECTOR ABAD GOMEZ		
	Proceso: CURRICULAR	Código	
Nombre del Documento: Planes de Mejoramiento		Versión 01	Página 1 de 1

ASIGNATURA/ NÚCLEO	AREA/ Técnico científico	GRADO/ CLEI	Primero
PERÍODO	Tercer	AÑO:	2025
NOMBRE DEL ESTUDIANTE			


LOGROS /COMPETENCIAS: (de acuerdo al enfoque que se siga en la I.E)

- Descripción de características de seres vivos y objetos inertes, establezco semejanzas y diferencias entre ellos y los clasifico.
- Establecimiento de relaciones entre magnitudes y unidades de medida apropiadas.
- Identificación de objetos que emitan luz o sonido.

DESCRIPCION DE LAS ACTIVIDADES PEDAGOGICAS A DESARROLLAR:

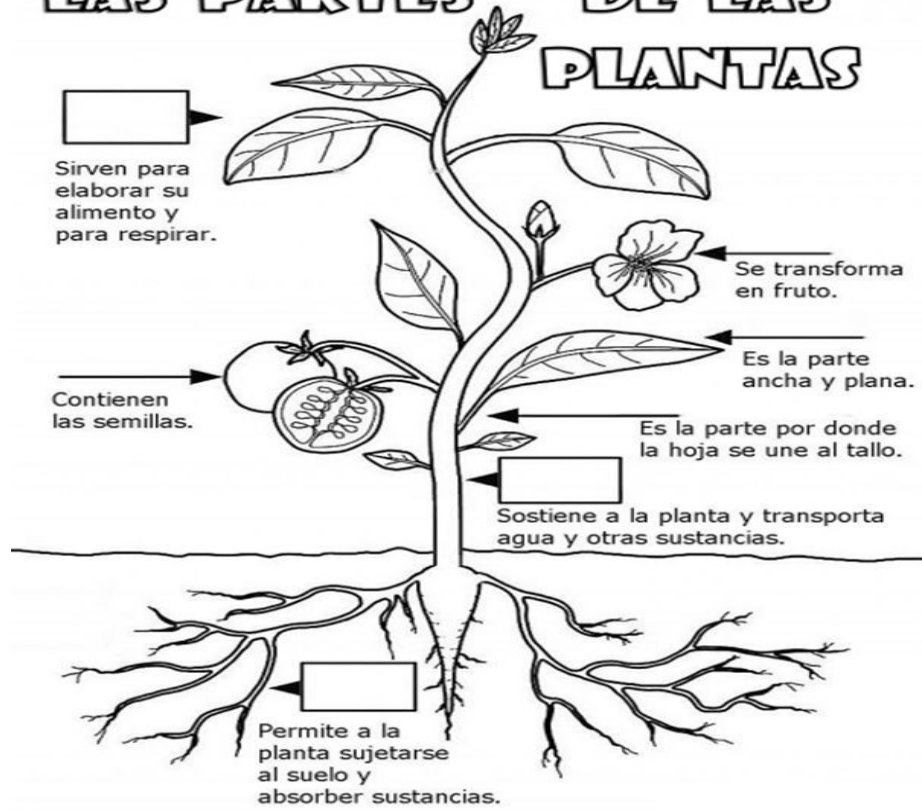
Los seres vivos como las plantas y los animales se caracterizan porque nacen, crecen y responden a estímulos, pero también tienen en común las mismas necesidades como alimento, agua y aire para poder vivir. LAS PLANTAS son importantes para los seres humanos y para toda la naturaleza porque producen el oxígeno que respiramos, dan alimento a otros seres vivos, sirven de refugio a muchos animales y embellecen la naturaleza. Hay de distintos tamaños y pueden vivir en diferentes ambientes

Encierra de amarillo los seres vivos y de rojo los objetos inertes



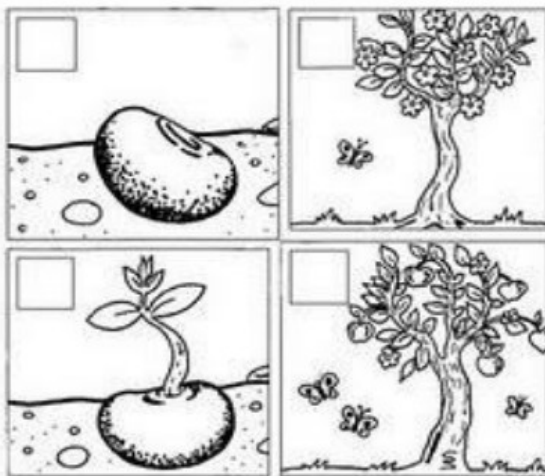
Completa las Partes de la planta

LAS PARTES DE LAS PLANTAS

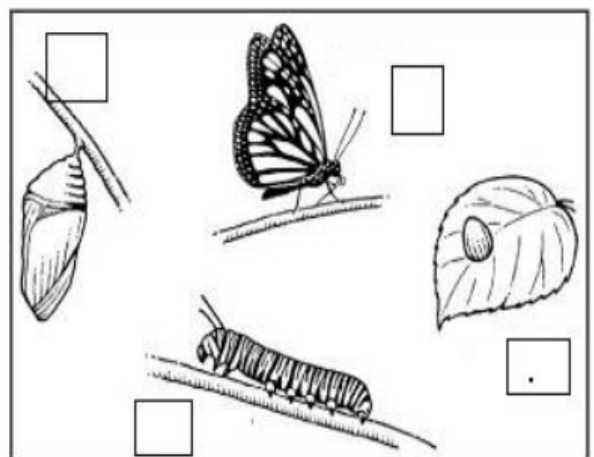


Ordena el ciclo de vida de esta planta y de este animal.

Ciclo de vida de una planta



El ciclo de vida de una mariposa




Dibuja otro ciclo de vida de otra planta y de otro animal.

--	--

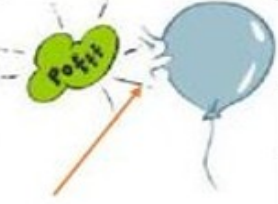
Observa las imágenes y selecciona la respuesta correcta.


	sólido
	líquido
	gaseoso

	sólido
	líquido
	gaseoso

	sólido
	líquido
	gaseoso

	sólido
	líquido
	gaseoso

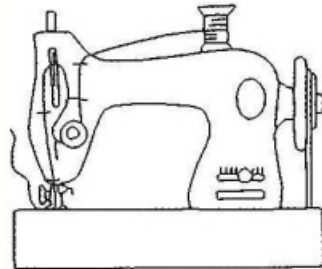



	sólido
	líquido
	gaseoso

	sólido
	líquido
	gaseoso

	sólido
	líquido
	gaseoso

	sólido
	líquido
	gaseoso

Colorear los objetos que utilizan ruedas para su funcionamiento.



Escribe el nombre de 5 inventos que son muy importantes para el ser humano, elabora un dibujo de cada uno y coloréalos.

METODOLOGIA DE LA EVALUACIÓN

LOS TRABAJOS SE DEBEN ENTREGAR AL DOCENTE Y DEBEN SER SUSTENTADOS POR MEDIO DE EVALUACION ESCRITA EN LA FECHA INDICADA.

RECURSOS:

COMPUTADOR - MULTIMEDIA – TABLERO – MARCADORES – LIBRETA DE APUNTES – PAPEL BOND - CUADERNO – HOJAS DE BLOCK TAMAÑO CARTA – LAPICERO - INTERNET – PÁGINAS WEB – BLOGS INTERACTIVOS

OBSERVACIONES:

FECHA DE ENTREGA DEL TRABAJO

FECHA DE SUSTENTACIÓN Y/O EVALUACIÓN

Estipulada por el docente

NOMBRE DEL EDUCADOR(A)

FIRMA DEL EDUCADOR(A)

Lilibeth Ramos